

**SPRAWOZDANIE Z DZIAŁALNOŚCI
GMINNEGO OŚRODKA POMOCY SPOŁECZNEJ
W CELESTYNOWIE ZA ROK 2012**

Celestynów, luty 2013 r.

BUDŻET I JEGO WYKONANIE W 2012 ROKU

I. PLAN BUDŻETU

Plan budżetu Gminnego Ośrodka Pomocy Społecznej w Celestynowie w 2012 roku wynosił łącznie 2 840 233,00; z tego:

- w ramach bieżącej działalności - 2 718 982,00
- w ramach projektu systemowego - 121 251,00

W rozbiciu na otrzymane fundusze, plan budżetu Ośrodka przedstawiał się następująco:

- 1. Budżet Wojewody - 2 192 064,00**
- 2. Budżet Gminy - 539 650,00**
- 3. Środki unijne - 108 519,00**

II. WYKONANIE BUDŻETU

Zrealizowano wydatki na łączną sumę 2 783 228,71; co stanowi 97,99 % planu rocznego, z tego:

- w ramach bieżącej działalności - 2 677 353,15
- w ramach projektu systemowego - 105 875,56

W rozbiciu na otrzymane fundusze, wykonanie planu budżetu Ośrodka przedstawia się następująco:

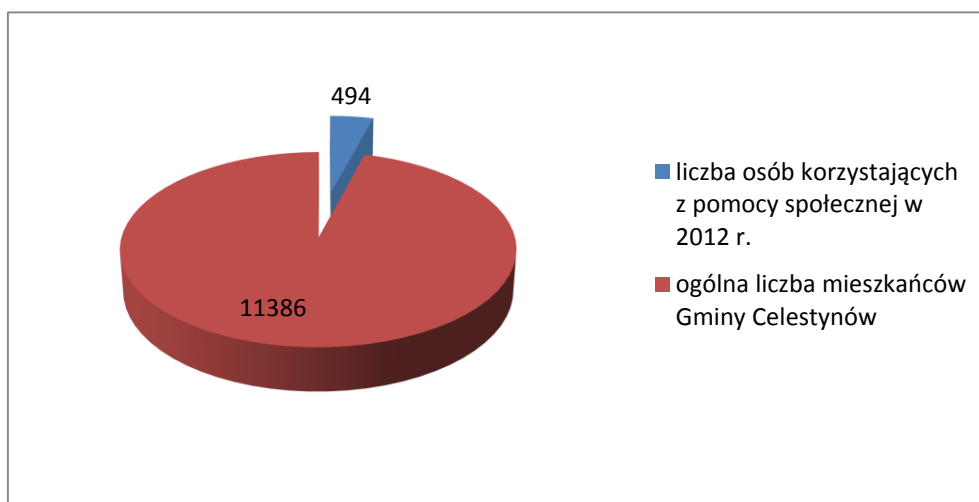
- 1. Budżet Wojewody - 2 155 348,24**
- 2. Budżet Gminy - 533 754,91**
- 3. Środki unijne - 94 125,56**

Pomoc społeczna

W roku 2012 objęto świadczeniami z pomocy społecznej 494 osoby z terenu Gminy Celestynów.

W porównaniu do roku 2011, w którym skorzystało z pomocy społecznej 370 osób, a więc nastąpił znaczny wzrost świadczeniobiorców o 124 osoby tj. o 25,10 %.

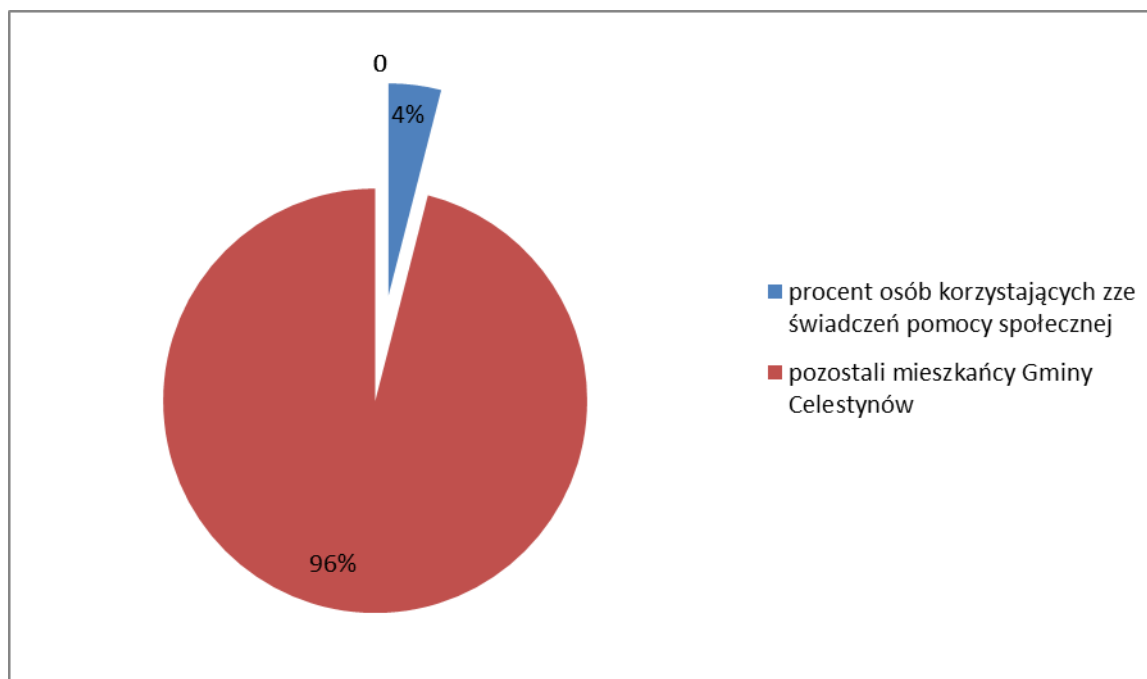
Wykres nr 1. Liczbowy udział klientów pomocy społecznych w stosunku do ogółu liczby ludności zamieszkujących Gminę Celestynów



Źródło: Opracowanie własne

Powyższy wykres przedstawia liczbę beneficjentów pomocy społecznej na tle ogólnej liczby ludności Gminy Celestynów.

Wykres nr 2. Procentowy udział klientów pomocy społecznych w stosunku do ogółu liczby ludności zamieszkującej Gminę Celestynów roku 2012



Źródło: Opracowanie własne

Osoby korzystające ze świadczeń pomocy społecznej w roku 2012 w stosunku do ogółu społeczeństwa zamieszkującego Gminę Celestynów stanowią 4,34%.

W porównaniu do ubiegłego roku nastąpiło zwiększenie beneficjentów pomocy społecznej o 1,08%.

Tabela nr 1. Rzeczywista liczba osób objętych pomocą społeczną w roku 2012

WYSZCZEGÓLNIENIE	LICZBA OSÓB, KTÓRYM PRYZNANO DECYZJĄ ŚWIAD.	LICZBA RODZIN		LICZBA OSÓB W RODZINACH
		OGÓŁEM	w tym:	
			NA WSI 1)	
Świadczenia przyznane w ramach zadań zleconych i zadań własnych OGÓŁEM (bez względu na ich rodzaj, formę, liczbę oraz źródło finansowania)	323	186	186	494
w tym:	230	127	127	239

świadczenie pieniężne					
świadczenia niepieniężne		93	59	59	255
Świadczenia przyznane w ramach zadań zleconych bez względu na ich rodzaj, formę i liczbę		0	0	0	0
Świadczenia przyznane w ramach zadań własnych bez względu na ich rodzaj, formę i liczbę		323	186	186	494
Pomoc udzielana w postaci pracy socjalnej - ogółem		X	156	156	301
w tym:		X	78	78	163
wyłącznie w postaci pracy socjalnej					
Praca socjalna prowadzona w oparciu o KONTRAKT SOCJALNY 1)		LICZBA KONTRAKTÓW SOCJALNYCH		LICZBA OSÓB OBJĘTA KONTRAKTAMI SOCJALNYMI	
		10		10	

Źródło : Opracowanie na podstawie sprawozdania MPiPS-03 za 2012 r.

W ramach pracy socjalnej zostało zawartych 10 kontraktów socjalnych z 10 osobami- uczestnikami projektu POKL „ Szansa na lepsze jutro”. Kontrakt socjalny jest umową dwustronną zawieraną przez pracownika socjalnego i klienta . Jest to zobowiązanie obydwu stron do podjęcia działań w celu ustalenia najbardziej skutecznych przedsięwzięć aby poprawić trudną sytuację bytową danej rodziny.

Najliczniejszą grupę osób korzystających ze świadczeń pomocy społecznej są gospodarstwa czteroosobowe, które stanowią 32,39 % ogółu wszystkich klientów. Osoby objęte pomocą pod względem liczebności w gospodarstwach domowych ilustruje tabela zamieszczona poniżej:

Tabela nr 2. Typy rodzin objętych pomocą społeczną

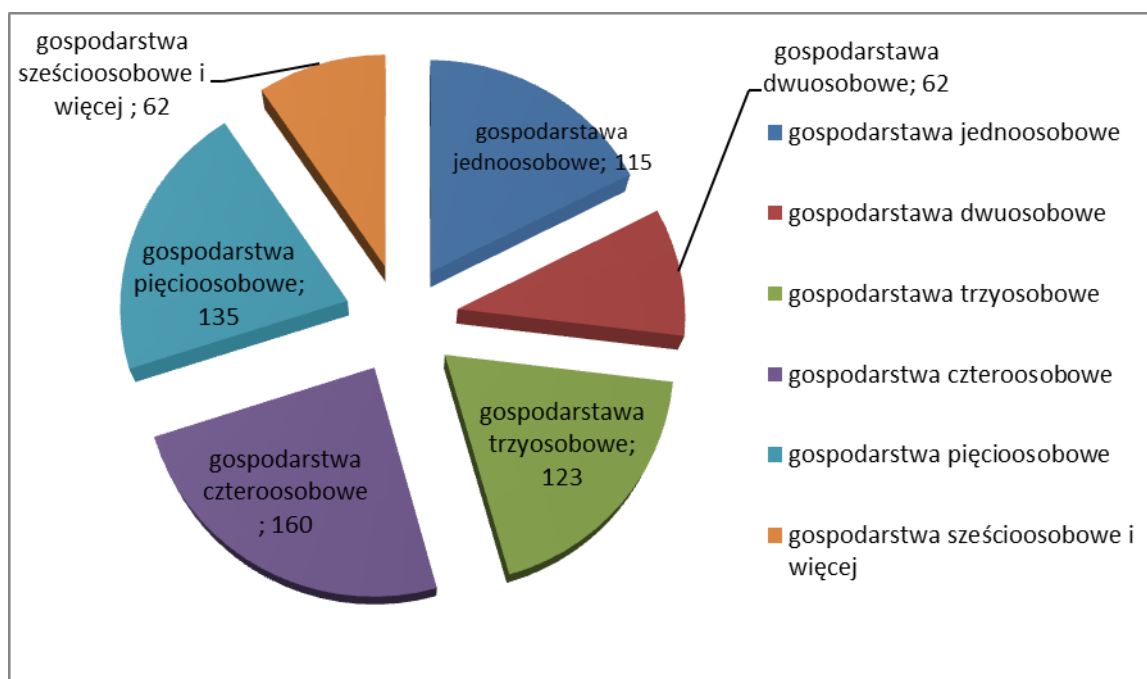
Typy gospodarstwa domowego	Liczba rodzin	Liczba osób w rodzinie
jednoosobowe	115	115
dwuosobowe	31	62
trzyosobowe	41	123
czteroosobowe	40	160

pięcioosobowe	27	135
sześćoosobowe	10	62
Razem	264	657

Źródło: Opracowanie wg sprawozdania MPiPS -03 za 2012 r.

Wykazana liczba osób 657 jest zwiększona o 163 osoby w stosunku do ogólnej liczby osób korzystających z pomocy społecznej. Zwiększenie ilości osób spowodowane jest liczbą osób korzystających wyłącznie z pracy socjalnej, która jest pomocą niematerialną.

Wykres nr 3. Typy rodzin z podziałem na liczbę osób w rodzinie



Źródło: Opracowanie własne

Z przedstawionych danych wynika, że gospodarstwa trzy i czteroosobowe stanowią dominującą grupę klientów Ośrodka i są najbardziej narażone na zjawisko ubóstwa oraz na ryzyko powstawania trudności w funkcjonowaniu społecznym

Tabela nr 3. Typy rodzin o liczbie dzieci

Rodziny o liczbie dzieci:	Liczba rodzin	Liczba osób w rodzinie
1 dziecko	23	59
2 dzieci	35	135
3 dzieci	17	83
4 dzieci	8	45
5 dzieci	2	14
6 dzieci	1	8
RAZEM	86	344

Źródło : opracowanie na podstawie sprawozdania MPiPS-03 za 2012 r.

Analiza rodzin przedstawia obraz, w którym wśród wszystkich rodzin korzystających z różnych form pomocy społecznej dominuje liczba rodzin z dwojgiem dzieci.

Poniżej szczegółowy opis udzielonej pomocy w formie świadczeń :

zasiłek stały - wydatkowano na kwotę 92 086,00 , w tym:

- 18 osób samotnie gospodarujących, niezdolnych do pracy z powodu wieku lub całkowicie niezdolnych do pracy, o dochodzie niższym od kryterium dochodowego osoby samotnie gospodarującej tj. 477,00 (od 01.10.2012 r -542,00,)
- 1 osobie pozostającej w rodzinie, niezdolnej do pracy, której dochód na osobę w rodzinie był niższy od kryterium dochodowego na osobę w rodzinie tj. 351,00 (od 01.10.2012 r. 456,00),
- przez 8 miesięcy refundacja zasiłku stałego dla 1 osoby zameldowanej na terenie gminy Celestynów, a zamieszkałej na terenie gminy Garwolin.

Zasiłek stały ustalany jest w wysokości:

- w przypadku osoby samotnie gospodarującej – różnicy między kryterium dochodowym osoby samotnie gospodarującej a dochodem tej osoby;
- w przypadku osoby w rodzinie – różnicy między kryterium dochodowym na osobę w rodzinie a dochodem na osobę w rodzinie;

Kwota zasiłku nie może być wyższa niż 529 zł miesięcznie i nie niższa niż 30 zł miesięcznie.

Wypłata zasiłków stałych następowała:

- przelewem na konto wspólne świadczeniobiorców do Banku Spółdzielczego w Celestynowie,
- przekazem pocztowym.

Składki na ubezpieczenie zdrowotne

- opłacane były za osoby pobierające zasiłki stałe na kwotę 8248,00

Zasiłek okresowy - wypłacono dla 93 rodzin i udzielono 287 świadczeń, na kwotę 89 738,00

Zasiłki okresowe przyznane zostały z powodu:

- bezrobocia – dla 82 rodzin,
- niepełnosprawności – dla 3 rodziny,
- długotrwałej choroby – 1 rodzina,
- ubóstwo – 7 rodzin.

Zasiłek okresowy przysługuje w szczególności ze względu na bezrobocie, długotrwałą chorobę, niepełnosprawność, możliwość utrzymania lub nabycia uprawnień do świadczeń z innych systemów zabezpieczenia społecznego:

- osobie samotnie gospodarującej, której dochód jest niższy od kryterium dochodowego osoby samotnie gospodarującej,
- rodzinie, której dochód jest niższy od kryterium dochodowego rodziny.

Zasiłek okresowy ustala się:

- w przypadku osoby samotnie gospodarującej - do wysokości różnicy między kryterium dochodowym osoby samotnie gospodarującej, a dochodem tej osoby,
- w przypadku rodziny - do wysokości różnicy między kryterium dochodowym rodziny a dochodem tej rodziny. .

Zasiłek celowy i specjalny zasiłek celowy

Zasiłek celowy może być przyznany:

- w celu zaspokojenia niezbędnej potrzeby bytowej,
- w szczególności na pokrycie części lub całości kosztów zakupu żywności, leków i leczenia, opału, odzieży, niezbędnych przedmiotów użytku domowego, drobnych remontów i napraw w mieszkaniu, a także kosztów pogrzebu,
- osobom bezdomnym i innym osobom niemającym dochodu oraz możliwości uzyskania świadczeń na podstawie przepisów o powszechnym ubezpieczeniu w Narodowym Funduszu Zdrowia na pokrycie części lub całości wydatków na świadczenia zdrowotne,
- osobie albo rodzinie, które poniosły straty w wyniku zdarzenia losowego, klęski żywiołowej lub ekologicznej,
- w formie biletu kredytowanego.

Specjalny zasiłek celowy może być przyznany:

- w szczególnie uzasadnionych przypadkach osobie albo rodzinie o dochodach przekraczających kryterium dochodowe w wysokości nie przekraczającej odpowiednio kryterium dochodowego osoby samotnie gospodarującej lub rodziny.

Poniżej przedstawiamy przyznaną pomoc w 2012 roku w formie zasiłków celowych i specjalnych zasiłków celowych:

zasiłek celowy na zakup żywności

- otrzymało 61 rodzin, udzielono 221 świadczeń na ogólną kwotę 42 871,00

specjalny zasiłek celowy na zakup żywności

- otrzymały 2 rodziny, udzielono 3 świadczenia na ogólną kwotę 600,00

zasiłek celowy na zakup opału

- pomoc na ten cel otrzymało 73 rodziny, udzielono 75 świadczeń , wydatkowaliśmy na ten cel 24 002,00

specjalny zasiłek celowy na opał

- otrzymało 36 rodzin, udzielono 37 świadczeń na ogólną kwotę 8 050,00,

zasiłek celowy na odzież

- tę formę pomocy otrzymało 12 rodzin, udzielono 18 świadczeń na ogólną kwotę 3 800,00

specjalny zasiłek celowy na odzież

- otrzymało 14 rodzin, udzielono 14 świadczeń na ogólną kwotę 4 550,00

zasiłek celowy na zakup artykułów szkolnych

- otrzymało 2 rodziny, udzielono 2 świadczenia na ogólną kwotę 400,00

specjalny zasiłek celowy na zakup artykułów szkolnych

- otrzymały 4 rodziny, udzielono 4 świadczenia na ogólną kwotę 1 250,00

zasiłek celowy na leczenie

- skorzystało z tej formy pomocy 5 rodzin, udzielono 20 świadczeń na ogólną kwotę 4 350,00

specjalny zasiłek celowy na leczenie

- otrzymało 3 rodziny, udzielono 3 świadczenia na ogólną kwotę 800,00

zasiłek celowy na remont mieszkania

- otrzymały 4 rodziny , udzielono 4 świadczenia na ogólną w kwotę 2 500,00

specjalny zasiłek celowy na remont mieszkania

- otrzymała 1 rodzina w kwocie 300,00

zasiłek celowy na pokrycie kosztów energii elektrycznej

- otrzymało 4 rodziny , udzielono 4 świadczenia na ogólną kwotę 1 080,00,

specjalny zasiłek celowy na pokrycie kosztów energii elektrycznej

- otrzymały 2 rodziny , udzielono 2 świadczenia na ogólną kwotę 400,00 ,

zasiłek celowy na zakup piecyka grzewczego

- dla 1 osoby, na kwotę 300,00

zasiłek celowy na doposażenie mieszkania

- dla 1 rodziny na kwotę 500,00

zasiłek celowy na odmalowanie mieszkania

- otrzymały 4 rodzin, udzielono 4 świadczenia na ogólną na kwotę 1550,00 ,

specjalny zasiłek celowy na odmalowanie mieszkania

- otrzymały 4 rodziny, udzielono 4 świadczenia na ogólną kwotę 1000,00

zasiłek celowy na zakup okularów optycznych

- dla 1 osoby, na kwotę 200,00

zasiłek celowy na opłacenie kosztów pobytu osoby bezdomnej, u których ostatnim miejscem zameldowania była gmina Celestynów:

- dla 1 osoby w Centrum Pomocy Rady Naczelnej PKPS w Warszawie – 300,00
- dla 2 osób w Schronisku dla Chorych „Betlejem” Wspólnota Chleb Życia w Warszawie – na łączną kwotę 1 733,00 w tym 7 świadczeń,
- dla 1 osoby w OSP W Celestynowie, na łączną kwotę 120,00.

specjalny zasiłek celowy na opłacenie kosztów pobytu osoby bezdomnej, u których ostatnim miejscem zameldowania była gmina Celestynów:

- dla 1 osoby w Domu dla Osób Starszych Monar-Markot w Oryszewie, na łączną kwotę -888,00 w tym 2 świadczenia,

zasiłek celowy z powodu zdarzenia losowego

- dla 1 osoby, na kwotę 2000,00

specjalny zasiłek celowy na dofinansowanie obozu harcerskiego

- dla 1 osoby na kwotę 400,00

specjalny zasiłek celowy na dofinansowanie kosztów zaległej płatności za pobór wody

- dla 1 osoby na kwotę 200,00.

Wypłata zasiłków okresowych i celowych następowała w kasie Ośrodka oraz przelewem na wspólne konto świadczeniobiorców do Banku Spółdzielczego w Celestynowie w I półroczu, w II półroczu wszystkie wypłaty były już wypłacane w BS w Celestynowie

Tabela nr 4. Powody przyznania pomocy

POWÓD TRUDNEJ SYTUACJI ŻYCIOWEJ		LICZBA RODZIN		LICZBA OSÓB W RODZINACH
		OGÓŁEM	w tym:	
			NA WSI 1)	
UBÓSTWO	1	96	96	242
SIEROCTWO	2	1	1	4
BEZDOMNOŚĆ	3	5	5	6
POTRZEBA OCHRONY MACIERZYŃSTWA	4	8	8	40
W TYM:	5	4	4	26
WIELODZIETNOŚĆ				
BEZROBOCIE	6	123	123	321
NIEPEŁNOSPRAWNOŚĆ	7	40	40	74
DŁUGOTRWAŁA LUB CIĘŻKA CHOROBA	8	15	15	25
BEZRADNOŚĆ W SPRAWACH OPIEK.- WYCHOWAWCZYCH I PROWADZENIA GOSPODARSTWA DOMOWEGO - OGÓŁEM	9	20	20	80
W TYM:	10	13	13	40
RODZINY NIEPEŁNE				
RODZINY WIELODZIETNE	11	7	7	40
PRZEMOC W RODZINIE	12	0	0	0
POTRZEBA OCHRONY OFIAR HANDLU LUDŹMI	13	0	0	0
ALKOHOLIZM	14	13	13	18
NARKOMANIA	15	0	0	0
TRUDNOŚCI W PRZYSTOSOWANIU DO ŻYCIA PO ZWOLNIENIU Z ZAKŁADU KARNEGO	16	2	2	6
TRUDNOŚCI W INTEGRACJI OSÓB, KTÓRE OTRZYMAŁY STATUS UCHODźCY LUB OCHRONE	17	0	0	0

UZUPEŁNIAJĄCA				
ZDARZENIE LOSOWE	18	1	1	1
SYTUACJA KRYZYSOWA	19	0	0	0
KŁĘSKA ŻYWIOŁOWA LUB EKOLOGICZNA	20	0	0	0

Źródło : opracowanie na podstawie sprawozdania MPiPS-03 za 2012 r.

Realizacja Programu wieloletniego “ Pomoc państwa w zakresie dożywiania”

Wydaliśmy na ten cel 63 343,00 w tym:

- z dotacji na zadania własne – 30 000,00
- z zadań własnych - 33 343,00

W ramach zadań własnych oprócz opłacenia posiłków dla dzieci wypłacono także zasiłki celowe na dożywianie dla 20 rodzin, na kwotę 4 205,00

Program wieloletni „Pomoc państwa w zakresie dożywiania” realizowany jest na podstawie ustawy z dnia 29 grudnia 2005r. o ustanowieniu programu wieloletniego „Pomoc państwa w zakresie dożywiania” (Dz. U. Nr 267 z 2005 roku z późn. zm.).

Celem programu jest wsparcie gmin w zakresie dożywiania dzieci oraz zapewnienie posiłku osobom go pozbawionym, a ponadto poprawa stanu zdrowia dzieci i młodzieży poprzez ograniczanie zjawiska niedożywienia oraz poprawa poziomu życia osób i rodzin o niskich dochodach.

W 2012 roku w ramach Programu zrealizowane były opłaty za posiłki łącznie dla 106 dzieci, w tym: 93 uczniów na podstawie decyzji administracyjnych i dla 13 uczniów bez wydawania decyzji na podstawie art.6a ustawy o ustanowieniu program wieloletniego „ Pomoc państwa w zakresie dożywiania”. Dożywianie prowadziliśmy w 11 placówkach oświatowych, w tym w 5 placówkach na terenie gminy.

Posiłki były opłacane przelewem na konto szkół:

- na podstawie not księgowych i rachunków,
- imiennych listy uczniów i liczby spożytych w danym miesiącu posiłków.

Średni koszt posiłku w 2012 roku wyniósł 4,19.

Ze wszystkimi dyrektorami szkół na terenie gminy Celestynów mamy podpisane porozumienia, w których zawarte są szczegóły naszej współpracy w zakresie dożywiania dzieci i młodzieży.

Realizacja Programu „PEAD”

Od 2012 roku kontynuowaliśmy zadanie związane z pomocą żywnościową dla naszych świadczeniobiorców. Nawiązaliśmy współpracę z Chrześcijańską Fundacją „Radość” w Warszawie w ramach programu PEAD, który jest Europejskim Programem Pomocy Żywnościowej.

Pozyskaliśmy 8,2 tony artykułów zbożowych i mlecznych takich jak :

- mąka pszenna, makaron świderki, ryż biały, kasza gryczana, kasza jęczmienna z warzywami, płatki kukurydziane, herbatniki, klopsy w sosie, zupa pomidorowa z ryżem, ser żółty, ser topiony , masło ekstra, musli, marchewka z groszkiem, dżem, mielonka wieprzowa, koncentrat pomidorowy, cukier olej, kasza z gulaszem oraz 2634 litrów mleka.

Pomoc żywnościową w ramach programu PEAD otrzymały osoby bezrobotne, korzystające ze świadczeń pomocy społecznej, rodziny wielodzietne, niepełne, rodziny o niskich dochodach, osoby z długotrwałą chorobą i osoby niepełnosprawne. Z tej formy pomocy skorzystały 200 osób.

Ta forma pomocy cieszyła się dużą popularnością wśród naszych podopiecznych.

Żywność była wydawana w pomieszczeniu udostępnionym przez Urząd Gminy.

Opłata za pobyt w Domu Pomocy Społecznej (zadania własne)

Opłacono pobyt w domach pomocy społecznej dla 3 osób, które wymagają całodobowej opieki i pomocy.

Wydatkowano środki w łącznej kwocie 68 432,00.

Zgodnie z ustawą o pomocy społecznej gmina, z której osoba została skierowana do domu pomocy społecznej ponosi opłatę za pobyt w placówce, w wysokości różnicy między średnim kosztem utrzymania w domu pomocy społecznej, a opłatami wnoszonymi przez świadczeniobiorcę.

Praca socjalna

Objęto tą formą pomocy 301 osób, w 156 rodzinach.

Praca socjalna świadczona jest przez pracowników socjalnych na rzecz poprawy funkcjonowania osób i rodzin w ich środowisku społecznym.

Praca socjalna prowadzona jest:

- z osobami i rodzinami w celu rozwinięcia lub wzmocnienia ich aktywności i samodzielności życiowej,
- ze społecznością lokalną w celu zapewnienia współpracy i koordynacji działań instytucji i organizacji istotnych dla zaspokajania potrzeb członków społeczności.

Praca socjalna może być prowadzona w oparciu o kontrakt socjalny. W 2012 roku podpisano 10 kontraktów socjalnych.

W pracy socjalnej wykorzystuje się właściwe tej działalności metody i techniki, stosowane z poszanowaniem godności osoby i jej prawa do samostanowienia.

Praca socjalna świadczona jest osobom i rodzinom bez względu na posiadany dochód.

Jest to również pomoc w skierowaniu petentów w zależności od rodzaju spraw do instytucji takich jak : Powiatowe Centrum Pomocy Rodzinie w Otwocku, Środowiskowe Domy Samopomocy w Otwocku i Karczewie, Sąd Rejonowy w Otwocku, Powiatowy Urząd Pracy w Otwocku.

Pracownicy socjalni zajmują się także kompletowaniem dokumentów do Domów Pomocy Społecznej, kompletowaniem wniosków o ustalenie stopnia niepełnosprawności, oraz

przeprowadzaniem wywiadów środowiskowych dla potrzeb różnych instytucji m.in.: dla Ośrodków Pomocy Społecznej, Powiatowego Centrum Pomocy Rodzinie, Powiatowego Urzędu Pracy i Sądów Rejonowych.

Podczas miesięcy zimowych w ramach „Akcji zima 2012” pracownicy socjalni wraz z funkcjonariuszami Komisariatu Policji monitorowali jak co roku podczas niskich temperatur, środowiska zagrożone ewentualnym zamarznięciem osób.

Świadczenia rodzinne

Świadczenia rodzinne - wypłacano dla 385 rodzin wraz z dodatkami do zasiłków rodzinnych na kwotę 880 986,00, w tym :

- **na zasiłki rodzinne** – kwotę 496 129,00
- **na dodatki do zasiłków rodzinnych** – kwotę 384 857,00 z tego z tytułu:
 - urodzenia dziecka – na kwotę 31 000,00
 - opieki nad dzieckiem w okresie korzystania z urlopu wychowawczego – na kwotę 169 107,00
 - samotnego wychowania dziecka – na kwotę 230 880,00
 - kształcenia i rehabilitacji dziecka niepełnosprawnego otrzymały – na kwotę 23 880,00
 - rozpoczęcia roku szkolnego – na kwotę 32 600,00
 - podjęcia przez dziecko nauki w szkole poza miejscem zamieszkania – na kwotę 42 230,00
- wychowanie dziecka w rodzinie wielodzietnej – wypłacono w kwocie 62 160,00

Świadczenia opiekuńcze – wydaliśmy łącznie kwotę 417 361,00 w tym:

- **zasiłki pielęgnacyjne** – wypłacono na kwotę 258 570,00
- **świadczenia pielęgnacyjne** – na kwotę 158 791,00

Jednorazowa zapomoga z tytułu urodzenia dziecka

- otrzymało 131 osób, na kwotę 131 000,00

Z tytułu nienależnie pobranych świadczeń rodzinnych odzyskano kwotę 68,00

W 2012r. realizowaliśmy **Rządowy Program Wspierania Niektórych Osób Pobierających Świadczenie Pielęgnacyjne**

- wsparcie otrzymało 25 osób, na kwotę 26 300,00

Fundusz alimentacyjny

W 2012 roku wydatkowaliśmy na ten cel kwotę 299 024,00 dla 58 osób uprawnionych.

Prowadziliśmy postępowanie wobec 86 dłużników alimentacyjnych

W 2012 roku kwoty zwrócone przez dłużników alimentacyjnych z tytułu wypłacanych świadczeń z Funduszu Alimentacyjnego wyniosły 32 133,25 z tego:

- 19 279,93 przekazane do budżetu państwa,
- 6 426,66 otrzymała gmina wierzyciela,
- 6 426,66 otrzymała gmina dłużnika.

Dochody własne gminy z tytułu świadczeń z funduszu alimentacyjnego zwróconych przez dłużników alimentacyjnych wyniosły 11 023,00 z tego:

- 9 180,00 przekazane przez gminę na dochody własne,
- 1 843,00 przekazane przez inne gminy.

Z tytułu nienależnie pobranych świadczeń z funduszu alimentacyjnego odzyskano kwotę 200,00

W 2012 roku kwoty zwrócone przez dłużników alimentacyjnych z tytułu zaliczki alimentacyjnej wyniosły 3 603,06 z tego:

- 1 801,52 przekazano do budżetu państwa,
- 1 801,54 przekazano na dochody gminy.

Działania wobec dłużników alimentacyjnych to między innymi:

- wystawienie 108 tytułów wykonawczych do Urzędów Skarbowych dotyczących dłużników alimentacyjnych,
- wystawiono 104 decyzje dotyczące Funduszu Alimentacyjnego,
- wystawienie 40 upomnień do dłużników alimentacyjnych,
- występowanie do Powiatowego Urzędu Pracy w Otwocku o aktywizację zawodową 8 bezrobotnych dłużników,
- ciągła współpraca z komornikami sądowymi,
- stała współpraca z policją,
- stała współpraca z Sądami,
- stała współpraca z Urzędami Gmin,
- stała współpraca z Ośrodkami Pomocy Społecznej,
- przekazywanie informacji do Biura Informacji Gospodarczej o zobowiązania dłużników alimentacyjnych, u których powstały zaległości za okres dłuższy niż 6 miesięcy.

Składki na ubezpieczenia zdrowotne

- opłacano osobom pobierających świadczenia pielęgnacyjne na ogólną kwotę 2 340,00.

Składki na ubezpieczenie emerytalno - rentowe

- opłacano osobom pobierających świadczenia pielęgnacyjne na ogólną kwotę 32 816,00.

Wypłata zasiłków rodzinnych, z funduszu alimentacyjnego następowała:

- przelewem na konto osobiste świadczeniobiorców,
- przelewem na konto wspólne świadczeniobiorców do Banku Spółdzielczego w Celestynowie.

Wypłata zasiłków pielęgnacyjnych następowała:

- przelewem na konto osobiste świadczeniobiorców,
- przelewem na konto wspólne świadczeniobiorców do Banku Spółdzielczego w Celestynowie,
- przekazem pocztowym.

Prace społecznie użyteczne

Wydatkowano na ten cel kwotę 4 456,50.

Prace społecznie użyteczne zorganizowane były od dnia 01 maja do 30 września 2012r. Wykonywane były przez 3 mężczyzn bezrobotnych z Gminy Celestynów bez prawa do zasiłku, korzystających ze świadczeń z pomocy społecznej i zarejestrowanych w Powiatowym Urzędzie Pracy w Otwocku.

Prace społecznie użyteczne miały na celu aktywizację zawodową osób bezrobotnych oraz uzyskania przez te osoby minimalnych, ale własnych środków do życia.

Prace były organizowane przez nasz Ośrodek przy współpracy z Urzędem Gminy w Celestynowie oraz z Powiatowym Urzędem Pracy w Otwocku.

Świadczenia opieki zdrowotnej finansowane ze środków publicznych

W 2012 roku pracownicy socjalni przeprowadzili wywiady środowiskowe wraz kompletowaniem dokumentów u 11 nieubezpieczonych osób w celu wydania decyzji na świadczenia opieki zdrowotnej finansowanych ze środków publicznych do celów leczniczych.

Projekt systemowy „Szansa na lepsze jutro” w ramach PO KL współfinansowany przez Unię Europejską w ramach Europejskiego Funduszu Społecznego

Program Operacyjny Kapitał Ludzki

Priorytet VII. Promocja integracji społecznej

Działanie 7.1 Rozwój i upowszechnienie aktywnej integracji

Podziałanie 7.1.1 Rozwój i upowszechnianie aktywnej integracji przez ośrodki pomocy społecznej

Czas realizacji: 01 czerwca 2012 r. – 31 grudnia 2012 r.

Gminny Ośrodek Pomocy Społecznej w Celestynowie w 2012 roku po raz kolejny przystąpił do realizacji projektu pt.: „Szansa na lepsze jutro”.

Działania w ramach projektu skierowane były do następujących grup społecznych:

- osoby zamieszkałe na terenie gminy Celestynów,
- osoby korzystające ze świadczeń pomocy społecznej,
- osoby bezrobotnych zarejestrowane w Powiatowym Urzędzie Pracy,
- osoby nieaktywnych zawodowo,
- osób zagrożonych wykluczeniem społecznym,
- osoby w wieku aktywności zawodowej.

Rekrutacja do projektu odbyła się w terminie od 11.06.2012 r. do dnia 28.06.2012r.

Zgłosiło się 13 kandydatów. Z ogólnej liczby kandydatów 10 osób zakwalifikowanych zostało do udziału w projekcie.

Wobec każdego uczestnika projektu zastosowano następujące instrumenty aktywnej integracji:

- 1. Instrument aktywizacji społecznej** - zrealizowano 40h grupowych warsztatów umiejętności i kompetencji społecznych, którymi zostali objęci wszyscy uczestnicy projektu. Zadaniem tego instrumentu było poszerzenie wiedzy uczestników projektu, dotyczącej technik i metod porozumiewania się. W ramach grupowych

warsztatów – odbyły się 4-dniowe warsztaty wyjazdowe dla uczestników projektu oraz osób z ich otoczenia (członkowie rodzin).

Zrealizowanych zostało 40h zajęć indywidualnych prowadzonych przez psychologa, które miały na celu zniwelowanie barier psychicznych występujących u uczestników projektu oraz podnieść motywację do aktywnego poszukiwania zatrudnienia.

- 2. Instrument aktywizacji zawodowej** - zrealizowano 24h warsztatów grupowych z doradcą zawodowym mających na celu integrację UP, lepsze poznanie się, naukę funkcjonowania w grupie. Zajęcia grupowe przygotowały UP do intensywnego i efektywnego poszukiwania pracy, przeprowadzania rozmów kwalifikacyjnych, pisania CV, podania o pracę.

Konsultacje indywidualne 20h (2h dla każdego uczestnika projektu), miały na celu przygotowanie uczestników projektu do zwiększenia ich aktywności zawodowej, kształtowanie postaw samodzielności w funkcjonowaniu na rynku pracy oraz ukierunkowanie na identyfikację własnych zasobów zawodowych.

- 3. Instrument aktywizacji edukacyjnej** - zorganizowano 6 kursów zawodowych dla 10 uczestników projektu:

1. Kierowca wózków jezdniowych z napędem silnikowym z obsługą i wymianą butli gazowych – 2 osoby;
2. Udzielenie pierwszej pomocy przedlekarskiej - 2 osoby;
3. Opiekunka dziecięca - 1 osoba;
4. Pielęgnacja i stylizacja paznokci - 2 osoby;
5. Magazynier z obsługą programu komputerowego i kasy fiskalnej - 2 osoby;
6. Wizaż i stylizacja - 1 osoba.

W ramach integracji odbył się wyjazd integracyjny dla uczestników projektu wraz z zespołem projektowym do Teatru „Buffo” w Warszawie. Celem wyjazdu była poprawa funkcjonowania społecznego poprzez wzrost kompetencji społecznych i aktywności społecznej.

W ramach wsparcia rodzin uczestnikom projektu zostały wypłacone na kwotę 11 750,00 zasiłki celowe i specjalne zasiłki celowe na zakup żywności, opału i odzieży.

Zespół Interdyscyplinarny

Problemem przemocy w rodzinie na terenie Gminy Celestynów zajmuje się Zespół Interdyscyplinarny, którego celem jest zwiększenie skuteczności przeciwdziałania przemocy w rodzinie oraz ochronę ofiar przemocy.

Zespół Interdyscyplinarny do spraw przeciwdziałania przemocy w rodzinie został powołany zarządzeniem Wójta Gminy Nr 52/2011 z dnia 15 marca 2011 r.

W skład Zespołu wchodzi przedstawiciele :

1. GOPS,
2. GKRPA,
3. Komisariatu Policji w Celestynowie
4. SP ZOZ w Celestynowie,
5. Oświaty,
6. Organizacji pozarządowej – Koło TPD w Celestynowie.

Członkowie Zespołu zostali powołani na podstawie porozumień podpisanych przez Wójta Gminy Celestynów i osobami, które reprezentują daną instytucję.

W 2012 roku funkcjonariusze Komisariatu Policji w Celestynowie założyli 16 Niebieskich kart dotyczących przemocy w rodzinie i przekazali do Zespołu Interdyscyplinarnego. Zespół zajmował się sprawami przemocy, która dotyczyła 53 osób w 16 rodzinach, z których 12 rodzin nie korzysta z żadnej formy pomocy z GOPS. Odbyło się 16 posiedzeń Zespołu Interdyscyplinarnego oraz 37 wyjazdów do rodzin w celu monitorowania ich przez pracowników socjalnych i funkcjonariuszy policji.

Siedziba Zespołu mieści się w GOPS. Obsługę techniczno-organizacyjną Zespołu zapewnia pracownik socjalny GOPS.

Kadencja Zespołu Interdyscyplinarnego trwa 3 lata. Członkowie Zespołu oraz grupy robocze wykonują zadania w ramach swoich obowiązków służbowych lub zawodowych.

Podsumowanie działalności

Gminny Ośrodek Pomocy Społecznej wydał 1435 decyzji, z tego od 3 decyzji odwołano się do Samorządowego Kolegium Odwoławczego w Warszawie, które utrzymało nasze decyzje w mocy.

W 2012 roku pracownicy socjalni przyjęli 1542 interesantów, udzielili 301 osobom pomocy w formie pracy socjalnej.

W ramach zadań zleconych i własnych bez względu na rodzaj, formę i liczbę świadczeń (osoby raz liczone) zostało udzielone wsparcie dla 525 osób z zakresu pomocy społecznej oraz dla 1037 osób ze świadczeń rodzinnych i Funduszu Alimentacyjnego.

Z powyższych danych wynika, że w 2012 roku udzielono wsparcia łącznie dla 1562 osób, co stanowi 13,72 % ogółu mieszkańców gminy.

Gminny Ośrodek Pomocy Społecznej w Celestynowie w 2012 roku wykonywał zadania w zakresie:

1. Pomoc społeczna
2. Program wieloletni „Pomoc państwa w zakresie dożywiania”
3. Program PEAD
4. Domy Pomocy Społecznej
5. Wspieranie rodziny i piecza zastępcza
6. Świadczenia rodzinne
 - zasiłki rodzinne wraz z dodatkami
 - zasiłki pielęgnacyjne
 - świadczenia pielęgnacyjne
 - Rządowy Program wpierania osób pobierających świadczenie pielęgnacyjne
 - jednorazowa zapomoga z tytułu urodzenia dziecka

7. Fundusz alimentacyjny
8. Postępowanie wobec dłużników alimentacyjnych
9. Składki na ubezpieczenie społeczne i ubezpieczenie zdrowotne
10. Dodatki mieszkaniowe
11. Prace społecznie użyteczne
12. Świadczenia opieki zdrowotnej finansowane ze środków publicznych
13. Dodatkowe zadania zlecone przez Wójta Gminy
14. Projekt systemowy z POKL
15. Zespół Interdyscyplinarny

Dodatkowe zadania, które zostały zlecone przez Wójta Gminy w 2012 roku

W roku 2012 pracownicy socjalni opiniowali dla potrzeb Wójta Gminy – 83 podania mieszkańców o umorzenia takie jak: podatek od nieruchomości, opłata stała za przedszkole, umorzenia zaległości podatkowej dla potrzeb Urzędu Skarbowego.

Struktura i stan zatrudnienia w Gminnym Ośrodku Pomocy Społecznej w Celestynowie w 2012r.

W Gminnym Ośrodku Pomocy Społecznej w Celestynowie w roku 2012 zatrudnionych było łącznie 10 osób, w wymiarze pełnego etatu.

Struktura i stan zatrudnienia kadry Ośrodka przedstawiały się następująco:

I. Pracownicy zatrudnieni na czas nieokreślony:

1. kierownik,
2. główny księgowy,
3. starszy inspektor ds. świadczeń rodzinnych i obsługi funduszu alimentacyjnego oraz prowadzenia postępowania wobec dłużników alimentacyjnych,
4. starszy pracownik socjalny:
 - do dnia 21.02.2012r. przebywał na urlopie macierzyńskim,
 - do pracy powrócił dnia 02.05.2012r. po wykorzystaniu zaległych urlopów oraz po przebytych zwolnieniu lekarskim z tytułu opieki nad dzieckiem,

5. pracownik socjalny,
6. specjalista pracy socjalnej:
 - zatrudniony od dnia 16.08.2012r. na czas określony, natomiast z dniem 16.11.2012r. umowa o pracę została zmieniona na czas nieokreślony.
7. referent ds. księgowo- kadrowych,

II. Pracownicy zatrudnieni na czas określony:

1. pracownik socjalny zatrudniony od dnia 01.01.2012r. do 30.06.2012r.
2. 2 pracowników socjalnych, w tym:
 - 1 pracownik zatrudniony od 01.06.2012r. do 31.12.2012r. zatrudniony w ramach projektu systemowego „Szansa na lepsze jutro” – na podstawie art. 177 §3 umowa uległa przedłużeniu do dnia porodu (na dzień 31.12.2012r. pracownik był w 12 tygodniu ciąży),
 - 1 pracownik zatrudniony od 10.08.2012r. do 31.12.2012r. w ramach projektu systemowego „Szansa na lepsze jutro”,
3. pracownik obsługi sekcji świadczeń w pomocy społecznej zatrudniony do dnia 22.02.2012r. w ramach zastępstwa za pracownika przebywającego na urlopie macierzyńskim, a następnie został zatrudniony na stanowisku referenta sekcji świadczeń od dnia 06.04.2012 r. do 05.10.2012r. w ramach prac interwencyjnych. Od dnia 06.10.2012r. był zatrudniony w ramach umowy o pracę (na czas określony do dnia 05.01.2013r.).